



Association des Résidents du lac Carillon

# L'Écho du Carillon

Volume 2, no 2

Journal de l'Association des résidents du lac Carillon

Juin-Juillet 1996

## MOT DU PRÉSIDENT

Depuis quelque temps, votre Conseil d'administration s'efforce de régler certains dossiers que je considère mineurs et qui traînent depuis déjà trop longtemps.

Que se passe-t-il? L'Inertie nous a-t-elle frappés! Qui est-elle? D'où vient-elle? Restera-t-elle longtemps? Que faudra-t-il faire?

Un ami le Petit Robert me la décrit comme un état de ce qui est inerte, en anatomie on la compare à la paralysie. Dans la vie courante, on dit qu'il y a un manque absolu d'activité, d'énergie intellectuelle ou morale. Il la compare même à l'apathie à l'indolence et il me parle aussi d'immobilisme et de stagnation. Il faut vous dire que mon ami aime bien les mots, car il en trouve toujours un pour bien définir une situation.

Ne nous arrêtons pas sur les dates même si celles-ci sont bien disponibles à nous venir en aide, mais n'élaborons que très brièvement certains sujets qu'elle a frappés.

Quoi de plus normal que d'avoir le même service pour l'enlèvement des monstres ménagers avec ajustement des dates en tenant compte que nous « villégiaturisons ».

Les jeunes, « que vous êtes chanceux », vous n'aurez probablement pas encore cette année votre piste d'hébertisme. À moins que...

Toujours pour vous, les jeunes, mais aussi pour nous les « Villégiateurs à grand portefeuille\* », le concours que vous vouliez organiser pour trouver des noms à chacun des


secteurs ne se fera pas dans ce numéro. Mais promesse de président, soyez assurés que le numéro suivant répondra à cette attente et ce, avec ou sans accord.

Les ministres passent, les dossiers ne suivent pas. Des demandes faites au ministre des Ressources naturelles, François Gendron, sont reprises par Madame Denise Carrier-Perreault, ministre déléguée aux Mines, aux Terres et aux Forêts, concernant les coupes de bois.

Monsieur le ministre Robert Perreault devra reprendre un dossier frappé très très gravement d'inertie par Monsieur le ministre Serge Ménard, concernant la présence de la Sûreté du Québec.

Pour ce qui est du dossier devenir propriétaire, aucun nouveau développement. Dès que de nouvelles informations seront disponibles, nous vous les ferons connaître.

Enfin, une bonne nouvelle, je sushaite la bienvenue à un nouveau chroniqueur, il s'agit de Richard Laurin. Merci Richard d'avoir accepté l'invitation de Claire à te joindre à l'équipe.



Serge Lachance, Président

\* Villégiateurs à grand portefeuille : Espèce du genre humain qui est toujours pris pour payer et ayant de la difficulté à recevoir les services en échange.

Tél. : (418) 277-2191/5



vosre centre  
de rénovation

Conseil

Fax : (418) 277-2638

Bois - Matériaux de construction  
Fosse septique

CENTRE M.A.P. INC.  
225, rue Rompré,  
St-Ubalde (Québec) GOA 4LO

Préart - Tapis  
Fleurs - Cadeaux

## DEVENEZ EXPERT EN RÉCUPÉRATION-RECYCLAGE !

CAROLE PARÉ

	Recyclables	Non recyclables	Préparation
<b>Papier et carton</b>	<ul style="list-style-type: none"> <li>• Journaux</li> <li>• Circulaire publicitaire</li> <li>• Revues, livres et annuaires téléphoniques</li> <li>• Papier à lettre, papier de bureau et feuilles d'imprimante</li> <li>• Sacs de papier brun</li> <li>• Correspondance de tout genre</li> <li>• Carton plat (boîte de céréales, etc.)</li> <li>• Carton à oeufs</li> <li>• Carton ondulé (boîte d'expéditions)</li> </ul>	<ul style="list-style-type: none"> <li>• Papier et ruban d'emballage</li> <li>• Papier plastifié ou ciré</li> <li>• Papier carbone et papier buvard</li> <li>• Papier mouchoir</li> <li>• Feuille assouplissante pour sècheuse</li> <li>• Essuie-tout</li> <li>• Couche jetable et matériau souillé par des aliments</li> <li>• Boîte de jus congelé et carton de lait</li> <li>• Styromousse (verre, assiette)</li> </ul>	<ul style="list-style-type: none"> <li>• Défaire les boîtes de carton</li> <li>• Enlever les sacs de papier ciré ou de plastique dans les boîtes de carton</li> <li>• Autant que possible, enlever les poignées de plastique et les ouvertures métalliques sur les boîtes de carton</li> </ul>
<b>Verre</b>	<ul style="list-style-type: none"> <li>• Verre transparent et coloré</li> <li>• Bouteilles de boissons gazeuses et alcoolisées</li> <li>• Contenants de verre tout usage pour les aliments</li> </ul>	<ul style="list-style-type: none"> <li>• Ampoule électrique et néon</li> <li>• Miroir et verre plat (vitres)</li> <li>• Cristal et pyrex</li> <li>• Porcelaine, céramique et poterie</li> </ul>	<ul style="list-style-type: none"> <li>• Retirer les couvercles et les bouchon</li> <li>• Rincer tous les contenants</li> </ul>
<b>Métal</b>	<ul style="list-style-type: none"> <li>• Boîtes de conserve</li> <li>• Cannelles métalliques et en aluminium</li> <li>• Articles en aluminium (assiettes, plats, etc.)</li> <li>• Fer</li> </ul>	<ul style="list-style-type: none"> <li>• Matériau souillé par des aliments</li> <li>• Appareil électroménager</li> <li>• Contenant sous pression</li> </ul>	<ul style="list-style-type: none"> <li>• Rincer tous les contenants</li> </ul>
<b>Plastique</b>	<ul style="list-style-type: none"> <li>• Contenant alimentaire (margarine, yogourt, crème glacée, etc.)</li> <li>• Contenant de boisson gazeuse et d'eau de source</li> <li>• Contenant de produit d'entretien ménager (eau de javell, savon, etc.)</li> <li>• Contenant pour soins de santé (shampooing, crème à main, etc.)</li> </ul>	<ul style="list-style-type: none"> <li>• Sacs de plastique</li> <li>• Assiette, ustensile et autres</li> <li>• Jouet fabriqué avec plusieurs matériaux</li> <li>• Bouchon</li> <li>• Cellophane ou pellicule plastique</li> </ul>	<ul style="list-style-type: none"> <li>• Enlever les couvercles et les capsules</li> <li>• Rincer tous les contenants</li> </ul>

LE RECYCLAGE ...,  
UN INVESTISSEMENT POUR L'AVENIR !



Tél. : 1-418-277-2215  
Fax : 1-418-277-2172

**457, St-Paul  
St-Ubalde, GOA 4LO**

**Omer Hardy  
Directeur**

## CHRONIQUE PHOTO

RICHARD LAURIN

À l'âge de 10 ans, je recevais par la poste des États-Unis, en cadeau de Noël de ma grand-mère, un appareil photo. Contrairement aux appareils d'aujourd'hui, il ne lui fallait aucune pile pour fonctionner; cependant, comme je n'avais pas de quoi me payer pellicule et développement, mon père trouva très rapidement qu'il s'agissait néanmoins d'un cadeau empoisonné. En effet, j'eus si vite - pour ne pas dire si vite - la piqûre pour la photographie, que le pauvre n'arrivait pas à suffire à mes besoins. Il fut donc obligé de mettre un frein à mes ardeurs.

Ce premier appareil, malgré toute sa simplicité, m'a introduit dans le monde des formes, des textures et de la lumière. Il a été le moteur initial d'un passe-temps qui dure depuis 30 ans déjà. Ma grand-mère ne m'a jamais fait plus beau cadeau! Je suis heureux qu'elle ait vécu suffisamment longtemps pour me voir remporter mes premiers prix. Bien entendu, comme toute bonne grand-mère, elle n'avait jamais douté un seul instant de mon talent, mais on ne peut pas dire qu'à mon égard elle ait tou-

jours été très objective, d'autant plus que j'étais son premier petit-enfant et son filleul.

Mais on a beau avoir plus de 30 années de photographie derrière la cravate, rédiger une chronique sur le sujet ne m'apparaît pas du tout évident. Il y a tant d'aspects à couvrir ou d'approche à privilégier. Il suffit d'ouvrir un livre de photographie pour s'en rendre compte. « Tiens! Pas bête du tout comme idée. Ouvrons-en quelques-uns pour voir. »

Les tables des matières sont à peu près toutes identiques : exposition, équipement, lentilles, composition, choix des pellicules... Par où commencer?


Pourquoi pas la composition. C'est ce qui fait défaut chez la plupart des photographes débutants, qui, trop fréquemment, s'acharnent à centrer leur sujet. En d'autres termes, ils ne prennent pas tout le temps nécessaire pour regarder autour d'eux, c'est-à-dire, de choisir au travers de la foule d'images qui parviennent à leurs yeux celle qui aura le plus d'impact sur pellicule

et de concentrer toute leur attention à faire ressortir les points forts de cette image pour en faire un sujet vivant et accrocheur.

Pourtant en composition, il y a une règle de base, d'application toute simple, qui, une fois connue, améliore la qualité des photos du tout au tout. Il s'agit de la règle des tiers.

Je vous entends vous plaindre d'ici: « Ah, non! Pas des mathématiques! » N'ayez crainte, il ne s'agit pas de vous faire trouver quelque dénominateur commun que ce soit.

L'exercice est facile. Lorsque vous regardez dans le viseur de votre appareil, peu importe qu'il soit réflexe ou instamatic, imaginez-vous que des lignes parallèles au cadre du viseur traversent votre champ de vision et le divisent en trois parties égales sur la hauteur et sur la largeur. En général, ces lignes et leurs points d'intersection constituent les lignes et les points de force d'une image. Voyez, à titre d'exemple, l'illustration ci-dessous.



Ainsi, si nous superposons une image à ces lignes, nous obtenons ce qui suit :



Comparez cette image à la suivante, où le sujet est centré. Vous conviendrez avec moi, du moins je l'espère, que dans la première l'échassier a sa place dans le marais et n'y semble pas à l'étroit comme dans la deuxième, pour ainsi dire.



N'oubliez pas que la règle des tiers vaut autant pour une photo à la verticale qu'à l'horizontale. C'est à vous de voir, littéralement, lequel des deux formats donnera la photo la plus saisissante. Faites-en l'expérience! Vos parents et amis verront une nette amélioration dans vos photos. Vous aussi, d'ailleurs.

Alors, ouvrez bien les yeux et perfectionnez votre œil! ●

### PETITS CONSEILS

CLAIRE HUOT

- Les loisirs sont à l'origine de 35 % des incendies de forêt. Éteignez bien vos feux et respectez les interdictions.
- La protection des rives est essentielle à l'équilibre écologique des cours d'eau et des lacs. Les riverains ont un rôle à jouer pour assurer la conservation des sols en bordure d'un cours d'eau.
- Les lois et règlements ainsi que les programmes gouvernementaux et municipaux ne pourront assurer la préservation et l'amélioration de la qualité des espaces de verdure sans l'engagement de la population.

## CHRONIQUE ORNITHOLOGIQUE

RÉMY ROY

### Pour le plaisir ...

Cette chronique, je la dédie au plaisir de l'observation. Je ne vous entretiendrai pas d'une espèce en particulier, mais tenterai de vous décrire la féerie de couleurs qui a su agrémenter notre fin de semaine du 23 mai dernier.

À cette période de l'année, les couples se forment ou se sont déjà formés, ce que l'on nomme la pariade soit l'acceptation du mâle par la femelle. Nous pouvons donc observer de près, à nos mangeoires la diffé-

rence marquée entre les deux sexes. Chez la plupart des espèces, les mâles arborent leur plumage des grandes cérémonies, tandis que les femelles ont une robe plutôt terne puisqu'elles doivent couvrir au nid avec discrétion.

C'est aussi au printemps que les oiseaux nous font l'honneur de leurs chants les plus harmonieux. Leurs vocalises se font parfois séductrices pour attirer les femelles ou tapageuses afin de démarquer leur territoire et éloigner les autres soupirants.

Après un long hiver pour les espèces hivernantes, ou un long

voyage pour les espèces migratrices, les oiseaux ont besoin de refaire leurs forces. Il est alors facile de les attirer aux mangeoires, car la nature ne leur offre pas encore toute l'abondance des victuailles estivales. De plus, ils sont très actifs, car ils construisent leur nid et nous les voyons chercher brindilles, toiles d'araignée, lichen etc...

Nous pouvons aussi leur faciliter la tâche en laissant à leur portée quelques matériaux prisés tels que bouts de laine ou de ficelle, morceaux de tissu, de la ouate ou autres suspendus à une branche dans un sac en filet.

À notre arrivée, le 23 mai au soir, je me suis empressé de garnir les mangeoires, d'étaler au sol des graines de tournesol et de suspendre les abreuvoirs de nectar.

Le 24 mai au matin, tout en sirotant notre café, nous observions des geais bleus se nourrissant au sol en compagnie des junco gris ardoise et d'un petit bruant à gorge blanche plutôt connu pour sa rengaine de « Cache ton cul Frédéric Frédéric ».

Dans les mangeoires abondaient les roselins, qui se distinguent par leur coloris d'un beau rouge sombre, voisinant les

chardonnerets jaunes vifs et leurs cousins grisonnants les chardonnerets des pins. Les familières mésanges et les sittelles ayant picoré aux mangeoires tout l'hiver ne se laissaient pas impressionner par les nouveaux arrivants du printemps.

Lorsque, par bandes, les gros becs errants sont arrivés aux mangeoires, les oiseaux ne pouvant les ignorer, car cette espèce s'impose par sa taille et ses couleurs contrastantes de jaune et de noire, se sont tous envolés sauf l'imperturbable petit colibri à gorge rubis qui ne cessait de siroter le nectar de ses abreuvoirs sans autre façon.

## ANECDOTES

JEAN-MARC  
CHARBONNEAU

Juste d'y penser, j'en ai encore le sang glacé dans les veines ! Un jour entre amis nous étions mis à raconter plein d'événements fâcheux dont nous avons été témoins, jusqu'au moment où l'un du groupe a raconté avoir lu l'étrange histoire du monsieur qui devait réparer la partie arrière du toit incliné de sa maison.

En guise de sécurité, il avait jugé utile d'attacher une corde à sa

ceinture. Par suite, il n'avait pas trouvé où fixer l'autre bout de la corde vers la partie avant de son toit. Sur la pelouse avant, aucun arbre n'était assez gros pour cela. Il l'a alors fixée au pare-choc de sa voiture garée dans l'entrée.

Au travail sur son toit, il se sentait alors vraiment en sécurité... jusqu'au moment où son épouse, excellente cuisinière, est sortie en toute hâte, les clés à la main, est montée dans l'auto et a démarré en direction de l'épicerie ! ●

### Parlant de problème de communication, voici l'histoire la plus malheureuse qu'il m'ait été donné d'entendre à ce jour.

Un jeune couple téléphone à la gardienne qui vient quotidiennement à la maison pour prendre soin du bébé : « Voilà, nous partons en vacances quinze jours comme prévu. Le petit est dans sa chaise haute. Il a l'air tout content ».

« Je vous souhaite d'excellentes vacances » de répondre la gardienne.

Au terme des quinze jours, la gardienne est

revenue à la maison garder le bébé. Elle est même arrivée avant le retour des

vacanciers. Et le bébé était effectivement dans sa chaise haute!

### ONT COLLABORÉ À CE NUMÉRO

Jean-Marc Charbonneau  
Claire Huot  
Serge Lachance  
Richard Laurin  
Carole Paré  
Rémy Roy

Conception, mise en page / révision linguistique : Claire Huot

DE LA PART DES MEMBRES DU CONSEIL  
D'ADMINISTRATION, DE BELLES, BONNES ET  
REPOSANTES VACANCES ESTIVALES !



TÉL. : (418) 277-2500

## DENIS NOËL, PHARMACIEN

### HEURES D'OUVERTURE

LUNDI AU VENDREDI : 9 H 00 - 21 H 00  
SAMEDI : 9 H 00 - 17 H 00  
DIMANCHE : FERMÉ

210, RUE ROMPRÉ, ST-UBALDE, P.Q. G0A 4L0

### ÊTES-VOUS UN CONDUCTEUR AUTONOME ?

CLAIRE HUOT

Roulez-vous à une vitesse supérieure à la vitesse maximale affichée sur les grandes routes ?

1. Toujours
2. Parfois
3. Rarement

Laissez-vous votre moteur tourner plus d'une minute pour le réchauffer ou en attendant un passager ?

1. Souvent
2. Parfois
3. Jamais

Faites-vous faire la mise au point aussi souvent que le suggère le manuel du propriétaire, ou au moins

deux fois par année lorsque vous faites plus de 24 000 kilomètres (15 000 milles) ?

1. Non
2. Parfois
3. Oui

La dernière fois que vous avez acheté une automobile, avez-vous comparé la consommation d'essence des différents modèles ?

1. Non
2. Oui, mais je n'ai pas considéré la consommation d'essence comme un critère important dans mon choix.
3. Oui, et j'ai acheté l'automobile en tenant compte de sa consommation.

Planifiez-vous vos déplacements en voiture de façon à économiser l'essence ?

1. Rarement
2. Parfois
3. Toujours

Faites-vous des départs en trombe aux intersections et aux feux de circulation, et freinez-vous à la dernière minute aux arrêts ?

1. Oui
2. Quelquefois
3. Non

Combien de fois par semaine utilisez-vous un autre moyen de transport que l'automobile ?

1. Jamais
2. Une à trois fois par semaine
3. Quatre fois ou plus par semaine

Certains automobilistes laissent leur pied gauche reposer sur le frein. Est-ce votre cas ?

1. Toujours
2. Parfois
3. Jamais

Vérifiez-vous la pression d'air dans les pneus au moins une fois toutes les deux semaines et les gonflez-vous si la pression est basse ?

1. Rarement
2. Parfois
3. Toujours

Vous servez-vous d'un chauffe-bloc muni d'une minuterie l'hiver ?

1. Non
2. Parfois
3. Oui

Voyons si vous êtes conscient de l'énergie que vous dépensez lorsque vous êtes au volant.

Chaque numéro 1 que vous avez coché équivaut à 0 point, les numéros 2 équivalent à 1 point, les numéros 3 équivalent à 2 points.

Entre 0 et 10 points :

Cessez de gaspiller l'énergie. Vous vous privez d'économies considérables : peut-être de 10 à 30 cents par dollar d'essence.

Entre 11 et 15 points :

Attention, vous n'y êtes pas tout à fait. Avec un petit coup de pouce, vous pourriez réaliser des économies.

Entre 16 et 20 points :

Vous avez le feu vert. Vous êtes un conducteur qui sait comment économiser l'énergie. Bravo !

Source : Mieux vivre avec son environnement

## PETITES ANNONCES

L'ARC met gratuitement à la disposition de ses membres une section « Petites annonces »

Les critères de cette gratuité sont :

- être membre en règle de l'Association;
- les biens ou services sont directement reliés aux résidences ou terrains sis au lac Carillon.

Pour ceux ou celles qui désirent se prévaloir de ce service pour des biens ou services hors du lac Carillon ou pour les non-membres, un coût de 5 \$ est exigé pour un maximum de 40 mots.

### OFFRE DE SERVICES

Travaux d'entretien de terrains ou de bâtisses

Aménagement et rénovation

**Maurice Labrecque**

277-2514/847-5082

4211 Lac Carillon

## MERCI

### À NOS COMMANDITAIRES

*Les membres du conseil d'administration remercient chaleureusement leurs commanditaires.*

*C'est grâce à leur contribution que l'Association des résidents du lac Carillon est en mesure de publier ce journal.*

*Il est donc de mise de vous inciter à utiliser leurs services et à acheter dans ces commerces.*

## ENCOURAGEONS NOS COMMANDITAIRES



**TERRASSEMENT  
ST-UBALDE Inc.**


↳ Terrassement en tout genre 277-2185

↳ Champs d'épuration

↳ Gravier, terre, sable

**Service 24 heures**

VALÈRE MATTE  
474, rue St-Paul  
St-Ubalde, G0A 4L0



277-2059

---

**GARAGE BERNARD HARDY INC.**

RÉPARATION GÉNÉRALE  
SOUDURE

455, St-Paul, St-Ubalde, c.p. 159 G0A 4L0



Épicerie - Dépanneur - Licencié  
Pièces de motoneige - Propane

**LAC BLANC  
ST-UBALDE**

1-418-277-2841

2199, Chemin Lac Blanc  
St-Ubalde GOA 4L0

Rita Bélanger  
Propriétaire



**MARCHÉ RICHELIEU**

**DENIS & FILTEAU LTÉE**

215, rue Commerciale, St-Ubalde 277-2010  
Ouvert 7 jours, 7 soirs, jusqu'à 21 heures.



**DENIS NOËL**

TÉL. : (418) 277-2500

PHARMACIEN

210, RUE ROMPRÉ, ST-UBALDE, P.Q. G0A 4L0